



OVĚŘOVÁNÍ NÁVŠTĚVNOSTI SERVERŮ - iAudit

Duben 2006

blisty.cz (200495)

iAudit je nezávislá zpráva o provozu a návštěvnosti internet média (serveru), zpracována auditorem. Při realizaci měření je partnerem ABC ČR. Výsledky jsou zpracovávány jednotnou, obecně platnou metodikou. Zpracování probíhá výhradně na základě záznamů z měřicího systému, který odráží aktivitu média za celé nebo část sledovaného období, není tedy založeno na odhadech.

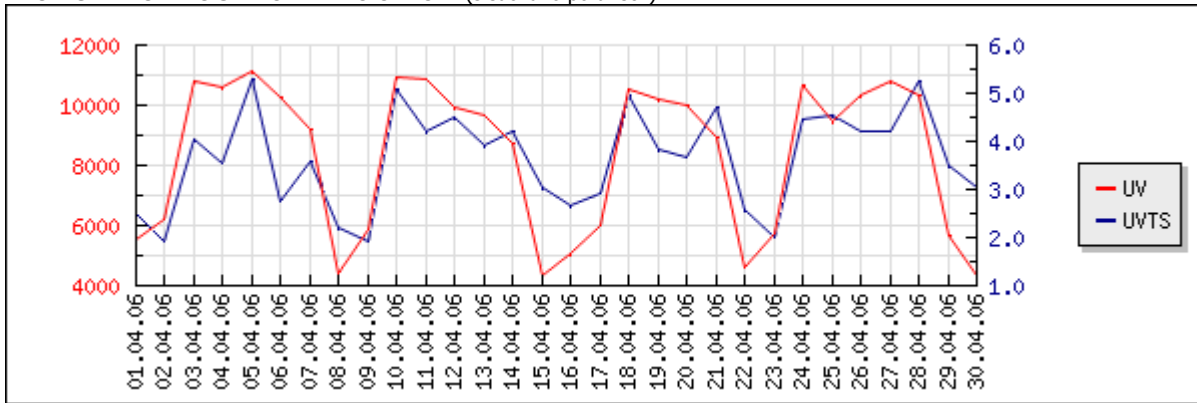
	celkem za měsíc	Ø za den	Ø prac. den	Ø neprac. den
Unikátních návštěvníků (UV)	128 892	8 368	9 971	5 161
Počet návštěv (VISITS)	312 543	10 455	12 576	6 215
Délka všech návštěv v min. (VTS)	972 816	32 425	42 156	12 963
Ø délka jedné návštěvy v min. (VT)	3,11	3,10	3,35	2,09
Ø délka návštěv na uživatele v min. (UVTS)	7,55	3,87	4,23	2,51
Zobrazených stran (DV)	715 986	23 916	30 157	11 435
% Reach	3,10%	1,21%	1,27%	1,02%

Při zpracování jsme nezjistili žádné skutečnosti, které by zpochybňovaly zjištěná čísla. Na základě našich poznatků a naměřených dat můžeme prohlásit, že návštěvnost a používání média, jak je specifikováno v této zprávě, odpovídá skutečnosti.

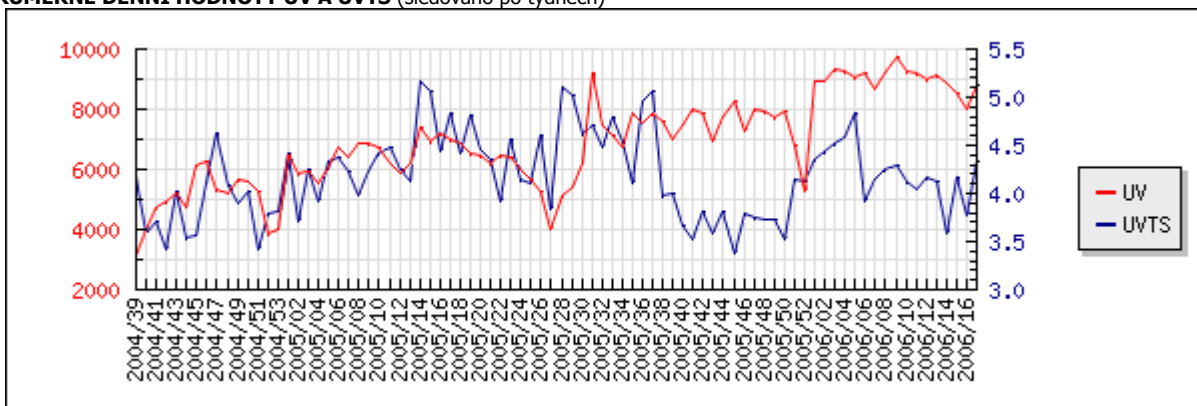
V Praze dne

Za auditora

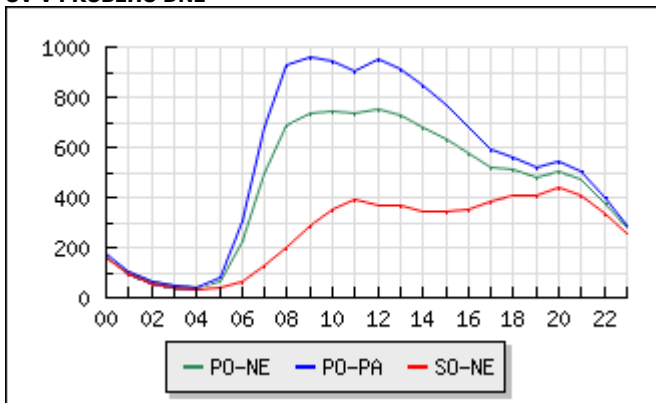
UV A UVTS V PRŮBĚHU SLEDOVANÉHO OBDOBÍ (sledováno po dnech)



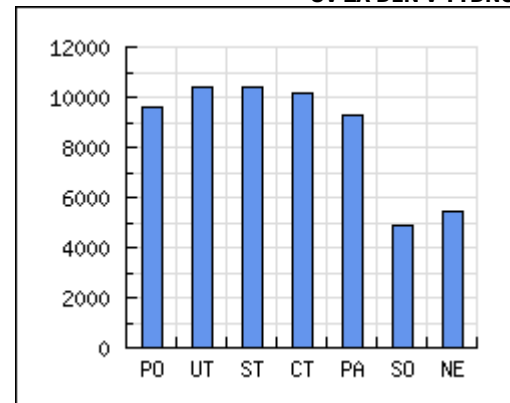
PRŮMĚRNÉ DENNÍ HODNOTY UV A UVTS (sledováno po týdnech)



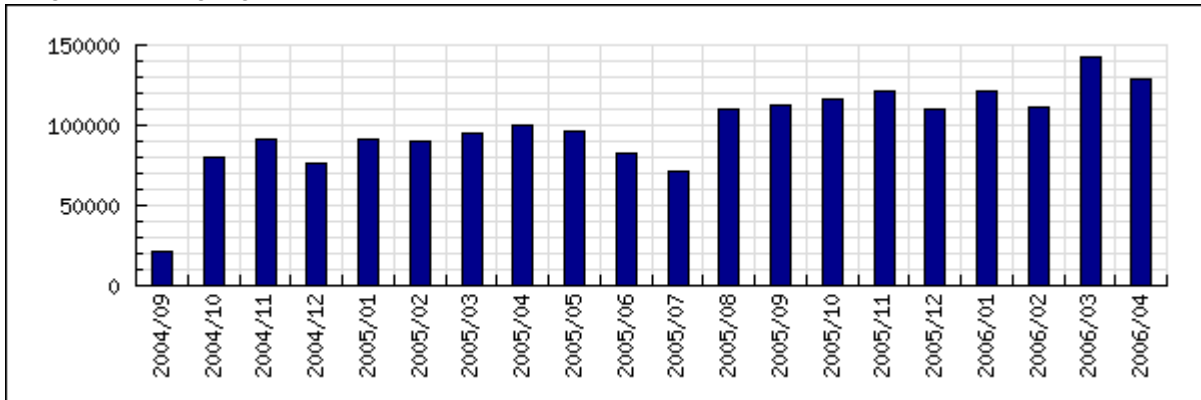
UV V PRŮBĚHU DNE



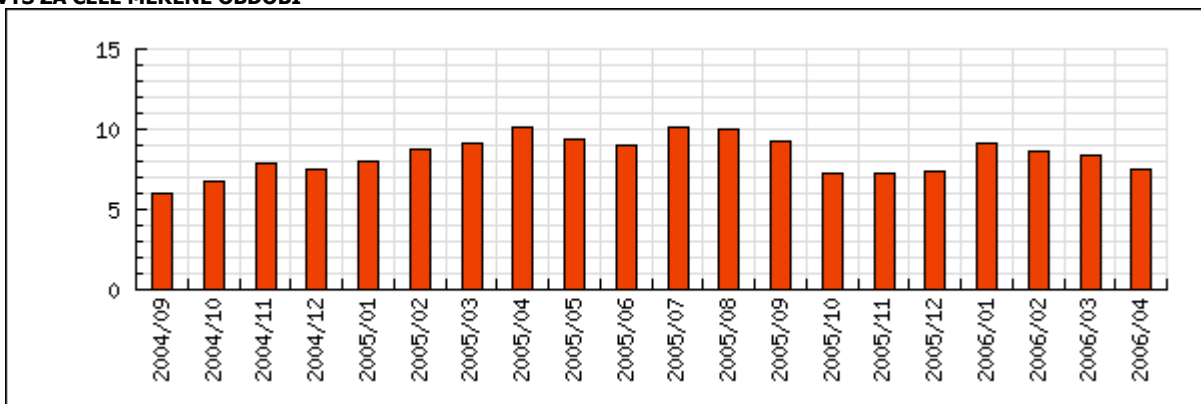
UV ZA DEN V TÝDNU



UV ZA CELÉ MĚŘENÉ OBDOBÍ

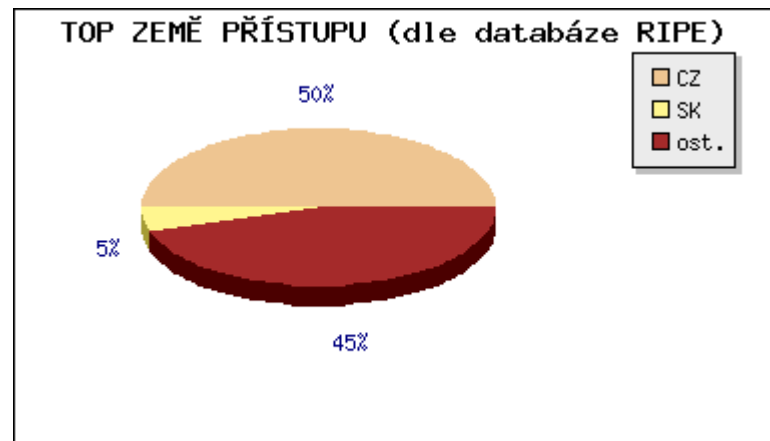


UVTS ZA CELÉ MĚŘENÉ OBDOBÍ



TOP ZEMĚ PŘÍSTUPU (dle databáze RIPE)

Země	UV/měs.	z celkem
CZ	64 240	49,84%
SK	6 789	5,27%
ostatní	57 863	44,89%



VÝVOJ HLAVNÍCH UKAZATELŮ NÁVŠTĚVNOSTI ZA CELÉ MĚŘENÉ OBDOBÍ

	UV/m	TREND	VISITS/m	TREND	VTS/m	TREND	UVTS/m	TREND	DV/m	TREND
2004/09	21 117		38 371		126 940		6,01		89 212	
2004/10	79 450	+276%	177 312	+362%	531 398	+319%	6,69	+11%	397 990	+346%
2004/11	91 214	+15%	219 776	+24%	716 146	+35%	7,85	+17%	506 114	+27%
2004/12	75 935	-17%	183 299	-17%	564 929	-21%	7,44	-5%	421 576	-17%
2005/01	90 767	+20%	218 178	+19%	725 876	+28%	8,00	+7%	519 687	+23%
2005/02	89 451	-1%	228 662	+5%	778 905	+7%	8,71	+9%	545 614	+5%
2005/03	95 045	+6%	250 669	+10%	870 655	+12%	9,16	+5%	608 358	+11%
2005/04	100 462	+6%	269 628	+8%	1 017 443	+17%	10,13	+11%	674 863	+11%
2005/05	96 286	-4%	253 305	-6%	902 616	-11%	9,37	-7%	615 308	-9%
2005/06	82 481	-14%	218 243	-14%	743 949	-18%	9,02	-4%	525 329	-15%
2005/07	71 601	-13%	199 225	-9%	721 200	-3%	10,07	+12%	462 475	-12%
2005/08	109 947	+54%	313 041	+57%	1 101 632	+53%	10,02	-1%	753 590	+63%
2005/09	112 903	+3%	295 991	-5%	1 046 655	-5%	9,27	-7%	723 774	-4%
2005/10	115 749	+3%	284 574	-4%	833 994	-20%	7,21	-22%	630 133	-13%
2005/11	121 493	+5%	294 201	+3%	885 876	+6%	7,29	+1%	660 362	+5%
2005/12	110 213	-9%	263 261	-11%	815 612	-8%	7,40	+1%	589 872	-11%
2006/01	120 863	+10%	303 997	+15%	1 105 112	+35%	9,14	+24%	754 988	+28%
2006/02	111 682	-8%	286 549	-6%	958 565	-13%	8,58	-6%	691 992	-8%
2006/03	142 754	+28%	358 536	+25%	1 195 603	+25%	8,38	-2%	860 753	+24%
2006/04	128 892	-10%	312 543	-13%	972 816	-19%	7,55	-10%	715 986	-17%

TERMINOLOGIE

Unikátní návštěvník (UV)

Počet návštěv (VISITS)

Délka všech návštěv v minutách (VTS)

Ø délka jedné návštěvy v min. (VT)

Ø délka návštěv na uživatele v min. (UVTS)

Zobrazených stran (DV)

% Reach

Je počet unikátních návštěvníků serveru.

Návštěvou se rozumí sled (minimálně jedno) zobrazení měřicího prvku od unikátního uživatele, kde mezi jednotlivými požadavky neuplyne doba delší než 17 minut.

Celková délka všech návštěv v minutách.

Průměrná délka jedné návštěvy v minutách.

Průměrná délka všech návštěv na jednoho uživatele v minutách.

Počet zobrazených stran za platné uživatele.

Podíl počtu návštěvníků serveru k celkovému počtu návštěvníků na monitorovaných serverech v ČR.