

krajská organizace Jihomoravská

| Okres | 1.6.94 | 1.2.96 | 28.2.97 | 15.6.98 | 31.1.99 | 29.2.00 | 31.1.01 | 31.3.02 | 1.1.2003 | 1.1.2004 | 1.10.2004 | 1.1.2005 | nárůst/pokles |
|---------------|------------|--------------|--------------|--------------|--------------|--------------|--------------|--------------|--------------|--------------|--------------|--------------|---------------|
| Blansko | 110 | 97 | 93 | 122 | 154 | 158 | 156 | 171 | 189 | 192 | 175 | 181 | 103,4 |
| Brno - město | 305 | 333 | 389 | 530 | 578 | 538 | 531 | 732 | 773 | 629 | 721 | 734 | 101,8 |
| Brno - venkov | 108 | 155 | 171 | 210 | 198 | 183 | 177 | 161 | 202 | 212 | 194 | 190 | 97,9 |
| Břeclav | 66 | 97 | 104 | 169 | 176 | 168 | 159 | 161 | 160 | 154 | 150 | 150 | 100,0 |
| Hodonín | 76 | 137 | 163 | 224 | 268 | 282 | 281 | 326 | 364 | 349 | 327 | 320 | 97,9 |
| Vyškov | 54 | 129 | 162 | 264 | 275 | 235 | 226 | 240 | 273 | 308 | 309 | 307 | 99,4 |
| Znojmo | 114 | 144 | 165 | 184 | 197 | 179 | 190 | 168 | 161 | 164 | 160 | 155 | 96,9 |
| Celkem | 833 | 1 092 | 1 247 | 1 703 | 1 846 | 1 743 | 1 720 | 1 959 | 2 122 | 2 008 | 2 036 | 2 037 | 100,0 |

krajská organizace Olomoucká

| Okres | 1.6.94 | 1.2.96 | 28.2.97 | 15.6.98 | 31.1.99 | 29.2.00 | 31.1.01 | 31.3.02 | 1.1.2003 | 1.1.2004 | 1.10.2004 | 1.1.2005 | nárůst/pokles |
|---------------|------------|------------|------------|--------------|--------------|--------------|------------|--------------|--------------|--------------|--------------|--------------|---------------|
| Jeseník | | 20 | 64 | 84 | 105 | 94 | 94 | 77 | 87 | 80 | 76 | 75 | 98,7 |
| Olomouc | 114 | 172 | 179 | 258 | 270 | 248 | 222 | 228 | 228 | 215 | 206 | 208 | 101,0 |
| Prostějov | 161 | 211 | 231 | 326 | 350 | 243 | 235 | 334 | 356 | 364 | 371 | 368 | 99,2 |
| Přerov | 108 | 152 | 192 | 236 | 252 | 247 | 253 | 239 | 232 | 223 | 202 | 200 | 99,0 |
| Šumperk | 63 | 84 | 114 | 171 | 201 | 177 | 177 | 162 | 177 | 172 | 165 | 166 | 100,6 |
| Celkem | 446 | 639 | 780 | 1 075 | 1 178 | 1 009 | 981 | 1 040 | 1 080 | 1 054 | 1 020 | 1 017 | 99,7 |

krajská organizace Moravskoslezská

| Okres | 1.6.94 | 1.2.96 | 28.2.97 | 15.6.98 | 31.1.99 | 29.2.00 | 31.1.01 | 31.3.02 | 1.1.2003 | 1.1.2004 | 1.10.2004 | 1.1.2005 | nárůst/pokles |
|---------------|--------------|--------------|--------------|--------------|--------------|--------------|--------------|--------------|--------------|--------------|--------------|--------------|---------------|
| Bruntál | 173 | 200 | 222 | 237 | 300 | 285 | 291 | 318 | 336 | 307 | 283 | 274 | 96,8 |
| Frydek Místek | 190 | 213 | 278 | 350 | 366 | 347 | 308 | 304 | 316 | 298 | 303 | 309 | 102,0 |
| Karviná | 214 | 359 | 371 | 378 | 527 | 490 | 502 | 527 | 530 | 527 | 499 | 482 | 96,6 |
| Nový Jičín | 104 | 135 | 180 | 248 | 292 | 280 | 272 | 281 | 288 | 283 | 277 | 276 | 99,6 |
| Opava | 140 | 191 | 247 | 268 | 342 | 310 | 279 | 258 | 290 | 285 | 279 | 273 | 97,8 |
| Ostrava | 207 | 364 | 443 | 691 | 603 | 493 | 478 | 480 | 502 | 502 | 468 | 477 | 101,9 |
| Celkem | 1 028 | 1 462 | 1 741 | 2 172 | 2 430 | 2 205 | 2 130 | 2 168 | 2 262 | 2 202 | 2 109 | 2 091 | 99,1 |

krajská organizace Zlínská

| Okres | 1.6.94 | 1.2.96 | 28.2.97 | 15.6.98 | 31.1.99 | 29.2.00 | 31.1.01 | 31.3.02 | 1.1.2003 | 1.1.2004 | 1.10.2004 | 1.1.2005 | nárůst/pokles |
|------------------|------------|------------|------------|------------|------------|------------|------------|------------|------------|------------|------------|------------|---------------|
| Kroměříž | 58 | 84 | 96 | 126 | 149 | 144 | 137 | 132 | 133 | 125 | 125 | 122 | 97,6 |
| Uherské Hradiště | 66 | 86 | 66 | 104 | 131 | 138 | 131 | 123 | 125 | 99 | 100 | 100 | 100,0 |
| Vsetín | 226 | 236 | 214 | 248 | 291 | 289 | 281 | 284 | 298 | 273 | 276 | 261 | 94,6 |
| Zlín | 131 | 122 | 137 | 216 | 224 | 213 | 204 | 202 | 228 | 178 | 169 | 171 | 101,2 |
| Celkem | 481 | 528 | 513 | 694 | 795 | 784 | 753 | 741 | 784 | 675 | 670 | 654 | 97,6 |

**Členská základna
krajský přehled
nárůst/pokles**

| krajská organizace | 1.6.94 | 1.2.96 | 28.2.97 | 15.6.98 | 31.1.99 | 29.2.00 | 31.1.01 | 1.1.03 | 8.1.00 | 1.10.04 | 1.1.05 nárůst/pokles |
|--------------------|--------|--------|---------|---------|---------|---------|---------|--------|--------|---------|----------------------|
| Ústecká | 1 162 | 1 320 | 1 464 | 2 014 | 2 199 | 1 621 | 1 501 | 1 704 | 1 530 | 1 449 | 50 |
| Praha | 1 317 | 1 949 | 1 962 | 2 014 | 2 089 | 1 944 | 1 903 | 1 864 | 1 804 | 1 887 | 15 |
| Paroubická | 538 | 655 | 747 | 863 | 917 | 846 | 738 | 761 | 762 | 747 | 5 |
| Středočeská | 1 174 | 1 283 | 1 338 | 1 626 | 1 818 | 1 771 | 1 632 | 1 732 | 1 606 | 1 535 | 4 |
| Liberecká | 450 | 479 | 515 | 724 | 737 | 652 | 609 | 1 056 | 659 | 782 | 2 |
| Karlovarská | 452 | 539 | 563 | 510 | 528 | 519 | 474 | 567 | 586 | 553 | 1 |
| Jihomoravská | 833 | 1 092 | 1 247 | 1 703 | 1 846 | 1 743 | 1 720 | 2 122 | 2 008 | 2 036 | 1 |
| Královéhradecká | 687 | 672 | 688 | 847 | 868 | 781 | 734 | 767 | 762 | 706 | 0 |
| Olomoucká | 446 | 639 | 780 | 1 075 | 1 178 | 1 009 | 981 | 1 080 | 1 054 | 1 020 | -3 |
| Píseňská | 950 | 1 027 | 1 049 | 1 074 | 1 163 | 1 118 | 1 118 | 1 110 | 1 008 | 941 | -6 |
| Zlínská | 481 | 528 | 513 | 694 | 795 | 784 | 753 | 784 | 675 | 670 | -16 |
| Vysočina | 363 | 585 | 631 | 894 | 986 | 915 | 871 | 896 | 873 | 811 | -17 |
| Moravskoslezská | 1 028 | 1 462 | 1 741 | 2 172 | 2 430 | 2 205 | 2 130 | 2 262 | 2 202 | 2 109 | -18 |
| Jihočeská | 601 | 730 | 800 | 1 050 | 1 125 | 1 088 | 1 053 | 1 125 | 1 047 | 1 007 | -24 |

v nárůstu/ poklesu je porovnán stav členské základny k 1.10.2004
a k 1.1.2005

Okresní přehled nárůst/pokles

v nárůstu/ poklesu je porovnán stav členské základny k 1.10.2004
a k 1.1.2005

| Okres | 1.6.1994 | 1.2.96 | 28.2.97 | 15.6.98 | 31.1.99 | 29.2.00 | 31.1.01 | 31.3.02 | 1.1.2003 | 1.1.2004 | 1.10.2004 | 1.1.2005 | nárůst/pokles |
|------------------|----------|--------|---------|---------|---------|---------|---------|---------|----------|----------|-----------|----------|---------------|
| Most | 91 | 100 | 130 | 220 | 248 | 229 | 265 | 263 | 357 | 341 | 327 | 372 | 45 |
| Brno - město | 305 | 333 | 389 | 530 | 578 | 538 | 531 | 732 | 773 | 629 | 721 | 734 | 13 |
| Benešov | 63 | 70 | 71 | 100 | 113 | 140 | 164 | 179 | 193 | 180 | 191 | 202 | 11 |
| Teplice | 404 | 408 | 463 | 420 | 482 | 297 | 263 | 210 | 242 | 227 | 213 | 224 | 11 |
| Praha 11 | 42 | 71 | 93 | 87 | 88 | 87 | 83 | 87 | 70 | 75 | 108 | 118 | 10 |
| Jablonec n.Nisou | 100 | 112 | 115 | 137 | 143 | 126 | 141 | 161 | 225 | 109 | 157 | 167 | 10 |
| Ostrava | 207 | 364 | 443 | 691 | 603 | 493 | 478 | 480 | 502 | 502 | 468 | 477 | 9 |
| Ústí nad Labem | 100 | 155 | 171 | 213 | 243 | 188 | 160 | 142 | 145 | 131 | 125 | 131 | 6 |
| Blansko | 110 | 97 | 93 | 122 | 154 | 158 | 156 | 171 | 189 | 192 | 175 | 181 | 6 |
| Frydek Místek | 190 | 213 | 278 | 350 | 366 | 347 | 308 | 304 | 316 | 298 | 303 | 309 | 6 |
| Praha 5 | 145 | 152 | 153 | 181 | 179 | 168 | 167 | 167 | 160 | 128 | 148 | 153 | 5 |
| Praha 10 | 189 | 522 | 388 | 333 | 340 | 350 | 358 | 447 | 346 | 342 | 394 | 399 | 5 |
| Praha 12 | 20 | 51 | 89 | 127 | 130 | 128 | 128 | 128 | 117 | 111 | 103 | 107 | 4 |
| Mladá Boleslav | 91 | 105 | 113 | 127 | 142 | 141 | 129 | 133 | 199 | 207 | 197 | 201 | 4 |
| Domažlice | 99 | 107 | 109 | 136 | 142 | 134 | 122 | 126 | 121 | 114 | 102 | 106 | 4 |
| Praha 14 | | 80 | 117 | 133 | 138 | 131 | 121 | 136 | 135 | 141 | 142 | 145 | 3 |
| České Budějovice | 129 | 179 | 179 | 232 | 251 | 222 | 210 | 195 | 213 | 205 | 190 | 193 | 3 |
| Klatovy | 57 | 58 | 57 | 84 | 113 | 104 | 95 | 90 | 93 | 95 | 96 | 99 | 3 |
| Ústí nad Orlicí | 157 | 141 | 168 | 220 | 248 | 230 | 195 | 181 | 195 | 193 | 197 | 200 | 3 |
| Kutná Hora | 66 | 104 | 117 | 149 | 177 | 173 | 147 | 152 | 149 | 152 | 149 | 151 | 2 |
| Nymburk | 65 | 75 | 79 | 84 | 93 | 99 | 101 | 100 | 95 | 92 | 60 | 62 | 2 |
| Rakovník | 78 | 90 | 110 | 116 | 129 | 128 | 116 | 109 | 105 | 70 | 68 | 70 | 2 |
| Karlovy Vary | 150 | 203 | 216 | 205 | 218 | 213 | 215 | 229 | 277 | 293 | 274 | 276 | 2 |
| Trutnov | 118 | 138 | 119 | 140 | 142 | 127 | 124 | 112 | 110 | 102 | 91 | 93 | 2 |
| Svitavy | 70 | 174 | 218 | 262 | 261 | 246 | 192 | 195 | 206 | 208 | 189 | 191 | 2 |
| Olomouc | 114 | 172 | 179 | 258 | 270 | 248 | 222 | 228 | 228 | 215 | 206 | 208 | 2 |

| | | | | | | | | | | | | | |
|------------------|-----|-----|-----|-----|-----|-----|-----|-----|-----|-----|-----|-----|----|
| Zlín | 131 | 122 | 137 | 216 | 224 | 213 | 204 | 202 | 228 | 178 | 169 | 171 | 2 |
| Praha 1 | 75 | 87 | 62 | 73 | 72 | 68 | 68 | 98 | 108 | 102 | 66 | 67 | 1 |
| Praha 2 | 77 | 118 | 118 | 132 | 138 | 141 | 141 | 141 | 113 | 111 | 108 | 109 | 1 |
| Pízeň jih | 185 | 184 | 188 | 164 | 168 | 149 | 148 | 150 | 160 | 155 | 156 | 157 | 1 |
| Sokolov | 175 | 159 | 156 | 152 | 166 | 150 | 128 | 131 | 146 | 140 | 130 | 131 | 1 |
| Děčín | 253 | 195 | 226 | 357 | 386 | 335 | 304 | 263 | 309 | 284 | 262 | 263 | 1 |
| Louny | 76 | 62 | 68 | 114 | 123 | 112 | 113 | 116 | 116 | 109 | 102 | 103 | 1 |
| Hradec Králové | 250 | 228 | 228 | 313 | 289 | 255 | 229 | 257 | 276 | 293 | 286 | 287 | 1 |
| Šumperk | 63 | 84 | 114 | 171 | 201 | 177 | 177 | 162 | 177 | 172 | 165 | 166 | 1 |
| Praha 7 | 99 | 116 | 99 | 120 | 120 | 96 | 96 | 105 | 85 | 81 | 83 | 83 | 0 |
| Praha 13 | | 29 | 27 | 65 | 104 | 90 | 87 | 69 | 72 | 72 | 83 | 83 | 0 |
| Praha - východ | 81 | 98 | 114 | 148 | 152 | 156 | 143 | 118 | 112 | 114 | 106 | 106 | 0 |
| Český Krumlov | 94 | 91 | 88 | 77 | 89 | 99 | 92 | 93 | 97 | 89 | 105 | 105 | 0 |
| Tachov | 133 | 125 | 137 | 121 | 153 | 132 | 125 | 162 | 179 | 155 | 121 | 121 | 0 |
| Semily | 58 | 72 | 78 | 94 | 105 | 107 | 98 | 179 | 187 | 137 | 137 | 137 | 0 |
| Jičín | 113 | 108 | 109 | 102 | 102 | 99 | 102 | 109 | 116 | 131 | 126 | 126 | 0 |
| Chrudim | 94 | 130 | 146 | 171 | 166 | 150 | 139 | 134 | 135 | 127 | 122 | 122 | 0 |
| Pardubice | 217 | 210 | 215 | 210 | 242 | 220 | 212 | 208 | 225 | 234 | 239 | 239 | 0 |
| Jihlava | 103 | 112 | 119 | 143 | 161 | 156 | 139 | 131 | 128 | 128 | 125 | 125 | 0 |
| Pelhřimov | 50 | 64 | 67 | 88 | 99 | 100 | 100 | 97 | 96 | 94 | 95 | 95 | 0 |
| Žďár n.Sázavou | 86 | 198 | 215 | 382 | 391 | 337 | 324 | 336 | 347 | 327 | 287 | 287 | 0 |
| Břeclav | 66 | 97 | 104 | 169 | 176 | 168 | 159 | 161 | 160 | 154 | 150 | 150 | 0 |
| Uherské Hradiště | 66 | 86 | 66 | 104 | 131 | 138 | 131 | 123 | 125 | 99 | 100 | 100 | 0 |
| Praha 3 | 109 | 113 | 113 | 123 | 111 | 100 | 96 | 99 | 92 | 83 | 88 | 87 | -1 |
| Praha 4 | 123 | 139 | 149 | 163 | 175 | 149 | 149 | 151 | 139 | 137 | 142 | 141 | -1 |
| Praha 6 | 151 | 157 | 157 | 184 | 165 | 143 | 141 | 164 | 165 | 157 | 155 | 154 | -1 |
| Praha 9 | 99 | 60 | 62 | 75 | 95 | 86 | 81 | 82 | 82 | 86 | 93 | 92 | -1 |
| Praha - západ | 95 | 95 | 101 | 148 | 166 | 145 | 141 | 138 | 144 | 134 | 128 | 127 | -1 |
| Písek | 28 | 35 | 52 | 95 | 102 | 100 | 93 | 95 | 95 | 91 | 89 | 88 | -1 |
| Pízeň město | 180 | 209 | 228 | 271 | 276 | 278 | 281 | 260 | 259 | 228 | 215 | 214 | -1 |
| Pízeň sever | 126 | 140 | 126 | 115 | 128 | 118 | 108 | 86 | 92 | 87 | 79 | 78 | -1 |
| Chomutov | 81 | 175 | 212 | 453 | 460 | 273 | 214 | 299 | 317 | 221 | 217 | 216 | -1 |
| Česká Lípa | 78 | 93 | 101 | 164 | 183 | 180 | 150 | 191 | 260 | 176 | 130 | 129 | -1 |
| Náchod | 127 | 127 | 161 | 204 | 241 | 212 | 203 | 204 | 176 | 150 | 117 | 116 | -1 |

Tabulka č. 3.4

| | | | | | | | | | | | | |
|---------------------|-----|-----|-----|-----|-----|-----|-----|-----|-----|-----|-----|-----|
| Jeseník | 20 | 64 | 84 | 105 | 94 | 94 | 77 | 87 | 80 | 76 | 75 | -1 |
| Nový Jičín | 104 | 135 | 180 | 248 | 280 | 272 | 281 | 288 | 283 | 277 | 276 | -1 |
| Praha 15 | 117 | 139 | 129 | 134 | 141 | 122 | 125 | 126 | 106 | 100 | 84 | -2 |
| Beroun | 62 | 69 | 67 | 106 | 124 | 96 | 93 | 94 | 89 | 89 | 98 | -2 |
| Mělník | 154 | 183 | 184 | 193 | 188 | 185 | 178 | 171 | 139 | 119 | 87 | -2 |
| Příbram | 127 | 177 | 191 | 153 | 156 | 131 | 135 | 144 | 153 | 149 | 147 | -2 |
| Cheb | 79 | 71 | 71 | 88 | 88 | 76 | 87 | 89 | 86 | 86 | 84 | -2 |
| Rychnov nad Kněžnou | 54 | 129 | 162 | 264 | 235 | 226 | 240 | 273 | 308 | 309 | 307 | -2 |
| Vyškov | 108 | 152 | 192 | 236 | 247 | 253 | 239 | 232 | 223 | 202 | 200 | -2 |
| Přerov | 206 | 162 | 165 | 196 | 214 | 167 | 185 | 209 | 183 | 178 | 175 | -3 |
| Kladno | 89 | 63 | 54 | 92 | 113 | 103 | 112 | 114 | 93 | 76 | 73 | -3 |
| Prachatice | 161 | 211 | 231 | 326 | 243 | 235 | 334 | 356 | 364 | 371 | 368 | -3 |
| Prostějov | 58 | 84 | 96 | 126 | 144 | 137 | 132 | 133 | 125 | 125 | 122 | -3 |
| Kroměříž | 108 | 155 | 171 | 210 | 183 | 177 | 161 | 202 | 212 | 194 | 190 | -4 |
| Brno - venkov | 57 | 118 | 146 | 206 | 188 | 182 | 170 | 170 | 154 | 150 | 145 | -5 |
| Strakonice | 114 | 144 | 165 | 184 | 179 | 190 | 168 | 161 | 164 | 160 | 155 | -5 |
| Znojmo | 140 | 191 | 247 | 268 | 310 | 279 | 258 | 290 | 285 | 279 | 273 | -6 |
| Opava | 96 | 93 | 88 | 125 | 122 | 121 | 126 | 135 | 140 | 150 | 143 | -7 |
| Kolín | 64 | 88 | 87 | 126 | 138 | 156 | 174 | 191 | 181 | 176 | 169 | -7 |
| Tábor | 214 | 202 | 221 | 329 | 239 | 220 | 313 | 384 | 237 | 358 | 351 | -7 |
| Liberec | 73 | 97 | 111 | 127 | 144 | 144 | 157 | 168 | 155 | 147 | 140 | -7 |
| Třebíč | 76 | 137 | 163 | 224 | 282 | 281 | 326 | 364 | 349 | 327 | 320 | -7 |
| Hodonín | 188 | 97 | 105 | 116 | 97 | 87 | 93 | 82 | 84 | 88 | 80 | -8 |
| Praha 8 | 173 | 200 | 222 | 237 | 285 | 291 | 318 | 336 | 307 | 283 | 274 | -9 |
| Bruntál | 51 | 114 | 119 | 154 | 178 | 164 | 145 | 157 | 169 | 157 | 147 | -10 |
| Havlíčkův Brod | 140 | 156 | 194 | 222 | 228 | 217 | 228 | 245 | 234 | 221 | 210 | -11 |
| Jindřichův Hradec | 170 | 204 | 204 | 183 | 203 | 239 | 214 | 206 | 174 | 172 | 160 | -12 |
| Rokycany | 157 | 225 | 194 | 237 | 187 | 182 | 193 | 218 | 217 | 203 | 190 | -13 |
| Litoměřice | 226 | 236 | 214 | 248 | 289 | 281 | 284 | 298 | 273 | 276 | 261 | -15 |
| Vsetín | 214 | 359 | 371 | 378 | 490 | 502 | 527 | 530 | 527 | 499 | 482 | -17 |
| Karviná | | | | | | | | | | | | |

Počty členů na 100 obyvatel

stav k 1.1.2005

Počty MO a PV

krajský přehled

v tabulce není započítán zahraniční region
rozdíly = porovnání počtů 1.1.2004 a 1.1.2005

| krajská organizace | počet obyvatel | počet členů ČSSD | počet členů na 100 obyvatel v % | počet MO | | | počet PV | | | rozdíly | |
|--------------------|-------------------|---------------------|---------------------------------------|-------------|-------------|-------------|-----------|------------|------------|------------|-----------|
| | | | | k 1.1.03 | k 1.1.04 | k 1.1.05 | k 1.1.03 | k 1.1.04 | k 1.1.05 | | |
| Praha | 1 169 106 | 1 902 | 0,16 | 89 | 91 | 92 | 1 | 1 | 5 | 1 | -4 |
| Středočeská | 1 122 473 | 1 539 | 0,14 | 115 | 110 | 105 | -5 | 21 | 25 | 26 | 1 |
| Jihočeská | 625 267 | 983 | 0,16 | 71 | 67 | 63 | -4 | 13 | 11 | 13 | 2 |
| Plzeňská | 550 688 | 935 | 0,17 | 63 | 67 | 65 | -2 | 12 | 15 | 15 | 0 |
| Karlovarská | 304 343 | 554 | 0,18 | 35 | 38 | 38 | 0 | 2 | 2 | 2 | 0 |
| Ústecká | 820 219 | 1 499 | 0,18 | 74 | 71 | 68 | -3 | 11 | 12 | 16 | 4 |
| Liberecká | 428 184 | 784 | 0,18 | 51 | 45 | 57 | 12 | 1 | 1 | 1 | 0 |
| Královéhradecká | 550 724 | 706 | 0,13 | 44 | 44 | 44 | 0 | 9 | 4 | 1 | -3 |
| Pardubická | 508 281 | 752 | 0,15 | 57 | 59 | 59 | 0 | 5 | 5 | 5 | 0 |
| Vysočina | 519 211 | 794 | 0,15 | 58 | 57 | 56 | -1 | 13 | 13 | 13 | 0 |
| Jihomoravská | 1 127 718 | 2 037 | 0,18 | 113 | 131 | 128 | -3 | 20 | 17 | 19 | 2 |
| Olomoucká | 639 369 | 1 017 | 0,16 | 64 | 61 | 64 | 3 | 3 | 2 | 1 | -1 |
| Moravskoslezská | 1 269 467 | 2 091 | 0,16 | 123 | 118 | 118 | 0 | 7 | 10 | 9 | -1 |
| Zlínská | 595 010 | 654 | 0,11 | 56 | 47 | 48 | 1 | 7 | 9 | 8 | -1 |
| ČR celkem | 10 230 060 | 16 247 | 0,16 | 1013 | 1006 | 1005 | -1 | 125 | 131 | 130 | -1 |

Tabulka č. 4.1

Počty členů na 100 obyvatel
stav k 1.1.2005
Počty MO a PV
okresní přehled

rozdíl = porovnání počtů 1.1.2004 a 1.1.2005

| kraj Praha | počet obyvatel | počet členů ČSSD | počet členů na 100 obyvatel v % | počet MO | | | počet PV | | | rozdíl |
|---------------|------------------|---------------------|---------------------------------------|-----------|-----------|-----------|----------|----------|----------|-----------|
| | | | | k 1.1.03 | k 1.1.04 | k 1.1.05 | k 1.1.03 | k 1.1.04 | k 1.1.05 | |
| Praha 1 | 34 581 | 67 | 0,19 | 4 | 4 | 3 | 0 | 0 | 0 | 0 |
| Praha 2 | 51 003 | 109 | 0,21 | 4 | 4 | 4 | 0 | 0 | 0 | 0 |
| Praha 3 | 72 840 | 87 | 0,12 | 3 | 3 | 3 | 0 | 0 | 0 | 0 |
| Praha 4 | 131 597 | 141 | 0,11 | 5 | 5 | 6 | 0 | 0 | 0 | 0 |
| Praha 5 | 97 953 | 153 | 0,16 | 11 | 9 | 11 | 0 | 2 | 0 | -2 |
| Praha 6 | 109 741 | 154 | 0,14 | 6 | 6 | 6 | 0 | 0 | 0 | 0 |
| Praha 7 | 41 755 | 83 | 0,20 | 4 | 6 | 6 | 0 | 0 | 0 | 0 |
| Praha 8 | 108 107 | 80 | 0,07 | 5 | 5 | 5 | 1 | 1 | 1 | 0 |
| Praha 9 | 70 301 | 92 | 0,13 | 5 | 5 | 5 | 0 | 0 | 0 | 0 |
| Praha 10 | 108 609 | 399 | 0,37 | 13 | 13 | 13 | 0 | 0 | 0 | 0 |
| Praha 11 | 85 020 | 118 | 0,14 | 4 | 4 | 5 | 0 | 0 | 0 | 0 |
| Praha 12 | 68 191 | 107 | 0,16 | 6 | 8 | 7 | 0 | 0 | 0 | 0 |
| Praha 13 | 81 050 | 83 | 0,10 | 4 | 4 | 4 | 0 | 1 | 0 | -1 |
| Praha 14 | 63 629 | 145 | 0,23 | 9 | 9 | 8 | 0 | 1 | 0 | -1 |
| Praha 15 | 44 729 | 84 | 0,19 | 6 | 6 | 6 | 0 | 0 | 0 | 0 |
| Celkem | 1 169 106 | 1 902 | 0,16 | 89 | 91 | 92 | 1 | 5 | 1 | -4 |

| | počet obyvatel | | počet členů ČSSD | počet členů na 100 obyvatel v % | počet MO | | | počet PV | | | | |
|-------------------------|------------------|--------------|---------------------|---------------------------------------|------------|------------|-----------|-----------|-----------|-----------|----------|---------|
| | | | | | k 1.1.03 | k 1.1.04 | k 1.1.05 | rozdlil | k 1.1.03 | k 1.1.04 | k 1.1.05 | rozdlil |
| kraj Středočeský | | | | | | | | | | | | |
| Benešov | 93 156 | 202 | 0,22 | 9 | 9 | 10 | 1 | 1 | 0 | 0 | 0 | |
| Beroun | 75 684 | 98 | 0,13 | 10 | 10 | 8 | -2 | 2 | 1 | 2 | 1 | |
| Kladno | 150 198 | 175 | 0,12 | 8 | 8 | 8 | 0 | 6 | 8 | 8 | 0 | |
| Kolín | 95 700 | 143 | 0,15 | 8 | 11 | 12 | 1 | 2 | 0 | 0 | 0 | |
| Kutná Hora | 73 628 | 151 | 0,21 | 8 | 8 | 7 | -1 | 2 | 2 | 2 | 0 | |
| Mělník | 94 677 | 87 | 0,09 | 7 | 7 | 7 | 0 | 0 | 0 | 0 | 0 | |
| Mladá Boleslav | 114 325 | 201 | 0,18 | 13 | 13 | 13 | 0 | 1 | 1 | 1 | 0 | |
| Nymburk | 84 132 | 62 | 0,07 | 6 | 6 | 4 | -2 | 0 | 0 | 0 | 0 | |
| Praha - východ | 96 061 | 106 | 0,11 | 11 | 11 | 11 | 0 | 1 | 1 | 2 | 1 | |
| Praha - západ | 83 089 | 127 | 0,15 | 14 | 13 | 13 | 0 | 1 | 3 | 2 | -1 | |
| Rakovník | 54 084 | 70 | 0,13 | 10 | 6 | 6 | 0 | 2 | 5 | 5 | 0 | |
| Příbram | 107 739 | 117 | 0,11 | 11 | 8 | 6 | -2 | 3 | 4 | 4 | 0 | |
| Celkem | 1 122 473 | 1 539 | 0,14 | 115 | 110 | 105 | -5 | 21 | 25 | 26 | 1 | |
| kraj Jihočeský | | | | | | | | | | | | |
| České Budějovice | 178 201 | 193 | 0,11 | 16 | 16 | 14 | -2 | 5 | 4 | 5 | 1 | |
| Český Krumlov | 59 569 | 105 | 0,18 | 5 | 5 | 6 | 1 | 1 | 2 | 2 | 0 | |
| Jindřichův Hradec | 92 887 | 210 | 0,23 | 18 | 18 | 17 | -1 | 4 | 2 | 2 | 0 | |
| Písek | 70 550 | 88 | 0,12 | 5 | 5 | 4 | -1 | 1 | 1 | 2 | 1 | |
| Prachatice | 51 369 | 73 | 0,14 | 8 | 6 | 5 | -1 | 0 | 0 | 0 | 0 | |
| Strakonice | 69 863 | 145 | 0,21 | 10 | 8 | 8 | 0 | 1 | 1 | 1 | 0 | |
| Tábor | 102 828 | 169 | 0,16 | 9 | 9 | 9 | 0 | 1 | 1 | 1 | 0 | |
| Celkem | 625 267 | 983 | 0,16 | 71 | 67 | 63 | -4 | 13 | 11 | 13 | 2 | |

Tabulka č. 4.4

| kraj Plzeňský | počet obyvatel | | počet členů ČSSD | počet členů na 100 obyvatel v % | počet MO | | | počet PV | | | |
|-------------------------|----------------|---------------------------------------|---------------------|---------------------------------------|-----------|-----------|-----------|-----------|-----------|-----------|----------|
| | ČSSD | počet členů na 100 obyvatel v % | | | k 1.1.03 | k 1.1.04 | k 1.1.05 | rozdil | k 1.1.03 | k 1.1.04 | k 1.1.05 |
| Domažlice | 58 844 | 106 | 0,18 | 9 | 9 | 7 | -2 | 2 | 2 | 2 | 0 |
| Klatovy | 88 043 | 99 | 0,11 | 6 | 6 | 6 | 0 | 0 | 0 | 0 | 0 |
| Plzeň - město | 165 259 | 214 | 0,13 | 12 | 12 | 11 | -1 | 0 | 0 | 0 | 0 |
| Plzeň jih | 68 100 | 157 | 0,23 | 13 | 13 | 14 | 1 | 2 | 2 | 2 | 0 |
| Plzeň - sever | 73 215 | 78 | 0,11 | 8 | 8 | 8 | 0 | 2 | 2 | 2 | 0 |
| Rokycany | 45 788 | 160 | 0,35 | 13 | 8 | 8 | 0 | 5 | 8 | 8 | 0 |
| Tachov | 51 439 | 121 | 0,24 | 12 | 11 | 11 | 0 | 1 | 1 | 1 | 0 |
| Celkem | 550 688 | 935 | 0,17 | 73 | 67 | 65 | -2 | 12 | 15 | 15 | 0 |
| kraj Karlovarský | | | | | | | | | | | |
| Cheb | 88 738 | 147 | 0,17 | 7 | 7 | 7 | 0 | 0 | 0 | 0 | 0 |
| Karlovy Vary | 121 998 | 276 | 0,23 | 17 | 20 | 18 | -2 | 1 | 1 | 1 | 0 |
| Sokolov | 93 607 | 131 | 0,14 | 11 | 11 | 11 | 0 | 1 | 1 | 1 | 0 |
| Celkem | 304 343 | 554 | 0,18 | 35 | 38 | 36 | -2 | 2 | 2 | 2 | 0 |
| kraj Ústecký | | | | | | | | | | | |
| Děčín | 133 887 | 263 | 0,20 | 15 | 16 | 15 | -1 | 3 | 2 | 2 | 0 |
| Chomutov | 124 979 | 216 | 0,17 | 10 | 8 | 8 | 0 | 0 | 0 | 0 | 0 |
| Litoměřice | 114 259 | 190 | 0,17 | 10 | 9 | 9 | 0 | 2 | 2 | 6 | 4 |
| Louny | 86 020 | 103 | 0,12 | 7 | 8 | 7 | -1 | 0 | 1 | 2 | 1 |
| Most | 117 196 | 372 | 0,32 | 11 | 11 | 11 | 0 | 1 | 2 | 2 | 0 |
| Teplice | 126 098 | 224 | 0,18 | 12 | 11 | 11 | 0 | 3 | 4 | 3 | -1 |
| Ústí nad Labem | 117 780 | 131 | 0,11 | 9 | 8 | 7 | -1 | 2 | 1 | 1 | 0 |
| Celkem | 820 219 | 1 499 | 0,18 | 71 | 71 | 68 | -3 | 12 | 12 | 16 | 4 |

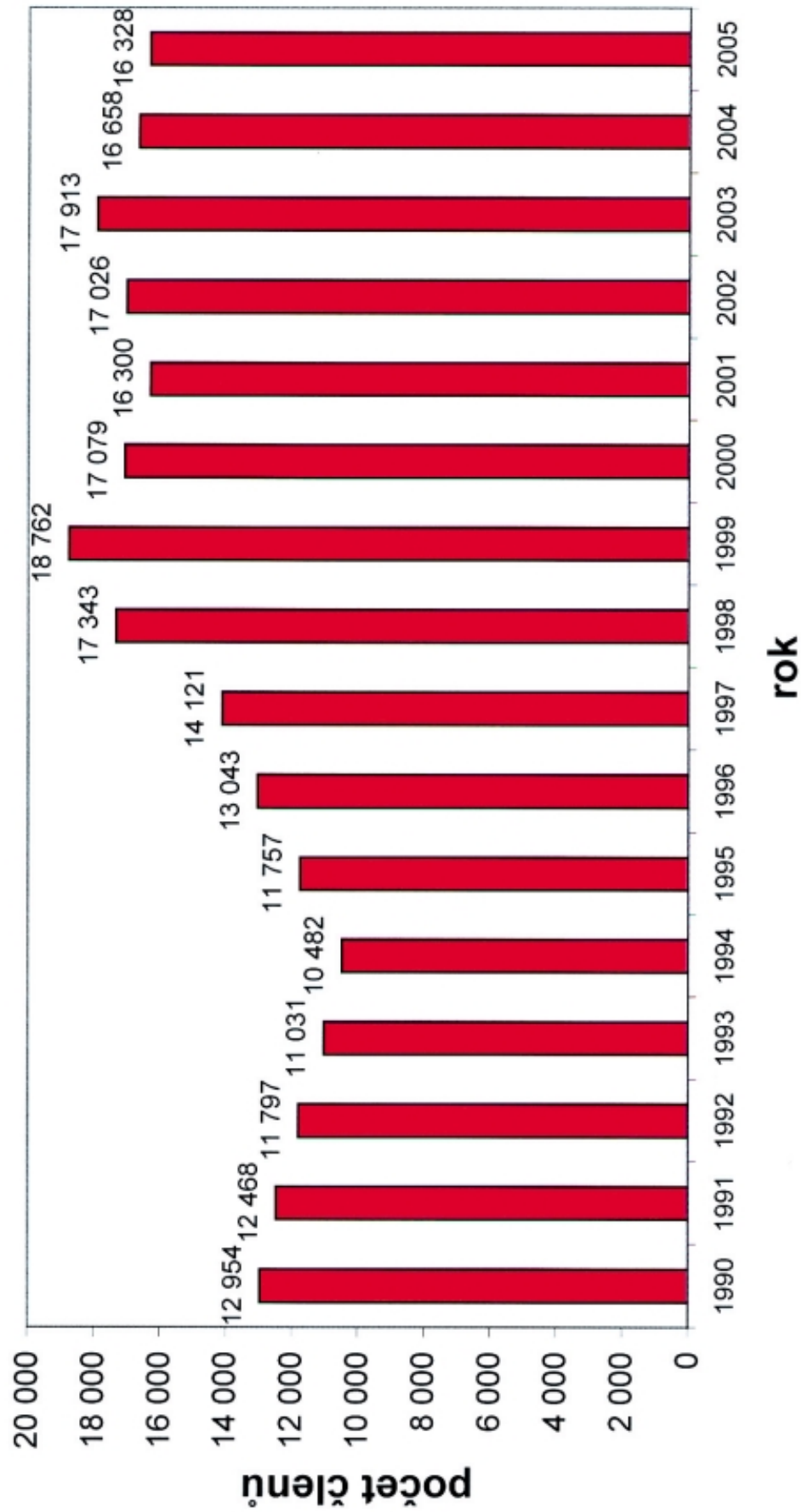
| | počet obyvatel | | počet členů ČSSD | počet členů na 100 obyvatel | počet členů v % | počet MO | | | počet PV | | | | |
|-----------------------------|----------------|--|---------------------|--------------------------------|--------------------|-----------|-----------|-----------|-----------|----------|----------|----------|-----------|
| | | | | | | k 1.1.03 | k 1.1.04 | k 1.1.05 | rozdíl | k 1.1.03 | k 1.1.04 | k 1.1.05 | rozdíl |
| kraj Liberecký | | | | | | | | | | | | | |
| Česká Lípa | 105 669 | | 129 | | 0,12 | 13 | 11 | 11 | 0 | 0 | 0 | 0 | 0 |
| Jablonec n.Nisou | 88 154 | | 167 | | 0,19 | 15 | 12 | 15 | 3 | 1 | 1 | 1 | 0 |
| Liberec | 159 006 | | 351 | | 0,22 | 16 | 15 | 22 | 7 | 0 | 0 | 0 | 0 |
| Semily | 75 355 | | 137 | | 0,18 | 7 | 7 | 9 | 2 | 0 | 0 | 0 | 0 |
| Celkem | 428 184 | | 784 | | 0,18 | 51 | 45 | 57 | 12 | 1 | 1 | 1 | 0 |
| kraj Královéhradecký | | | | | | | | | | | | | |
| Hradec Králové | 160 558 | | 287 | | 0,18 | 13 | 13 | 13 | 0 | 1 | 1 | 0 | -1 |
| Jičín | 77 761 | | 126 | | 0,16 | 7 | 8 | 8 | 0 | 0 | 0 | 0 | 0 |
| Náchod | 112 714 | | 116 | | 0,10 | 11 | 10 | 10 | 0 | 4 | 1 | 0 | -1 |
| Rychnov nad Kněžnou | 78 914 | | 84 | | 0,11 | 5 | 5 | 6 | 1 | 4 | 2 | 1 | -1 |
| Trutnov | 120 777 | | 93 | | 0,08 | 8 | 8 | 7 | -1 | 0 | 0 | 0 | 0 |
| Celkem | 550 724 | | 706 | | 0,13 | 44 | 44 | 44 | 0 | 9 | 4 | 1 | -3 |
| kraj Pardubický | | | | | | | | | | | | | |
| Chrudim | 105 240 | | 122 | | 0,12 | 13 | 13 | 13 | 0 | 0 | 0 | 0 | 0 |
| Pardubice | 160 987 | | 239 | | 0,15 | 13 | 14 | 15 | 1 | 0 | 0 | 0 | 0 |
| Svitavy | 102 667 | | 191 | | 0,19 | 16 | 17 | 16 | -1 | 2 | 2 | 2 | 0 |
| Ústí nad Orlicí | 139 387 | | 200 | | 0,14 | 15 | 15 | 15 | 0 | 3 | 3 | 3 | 0 |
| Celkem | 508 281 | | 752 | | 0,15 | 57 | 59 | 59 | 0 | 5 | 5 | 5 | 0 |

Tabulka č. 4.6

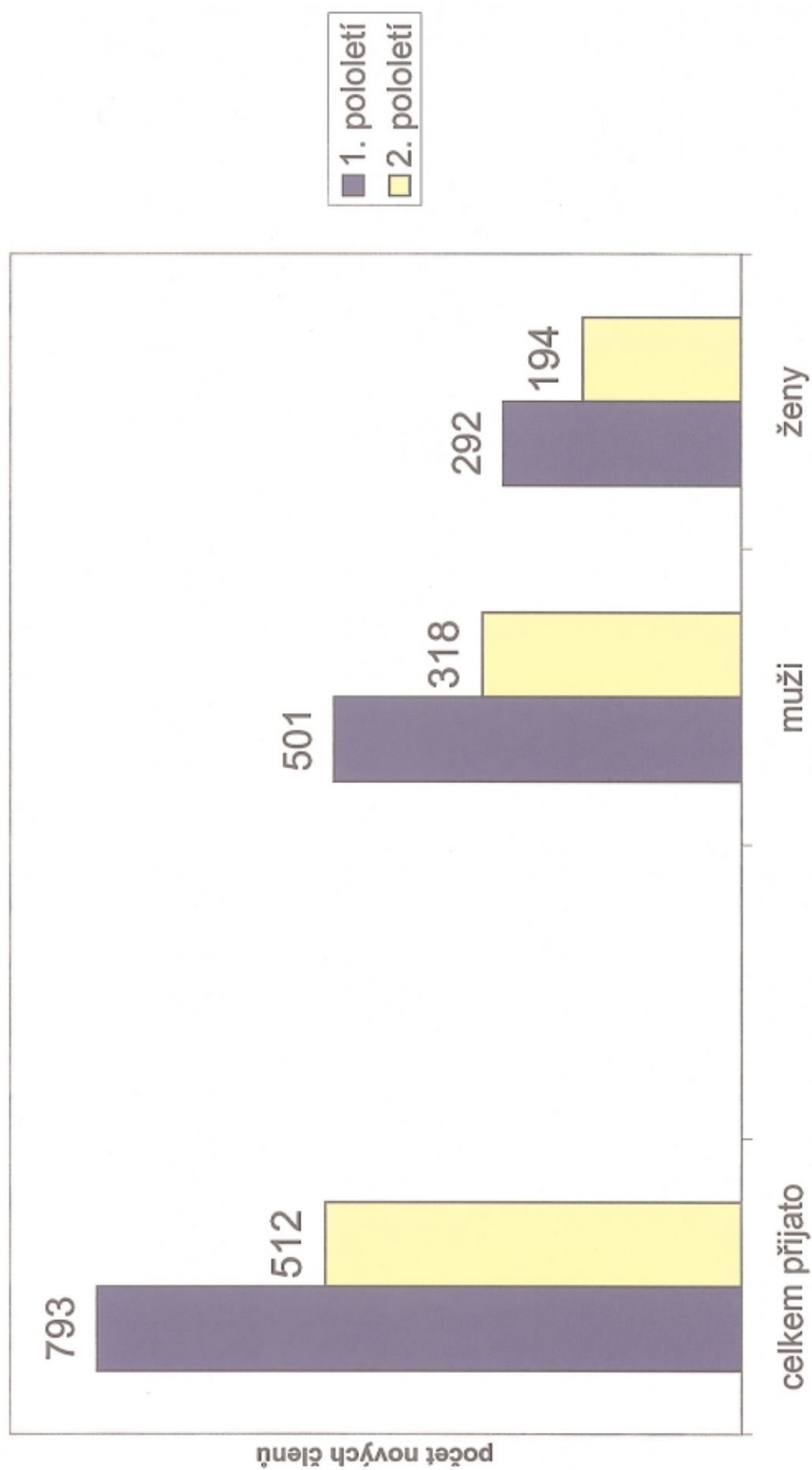
| kraj Vysočina | počet obyvatel | | počet členů ČSSD | počet členů na 100 obyvatel | počet MO | | počet PV | | rozdíl |
|--------------------------|------------------|--------------------------------|---------------------|--------------------------------|------------|------------|-----------|-----------|-----------|
| | počet obyvatel | počet členů na 100 obyvatel | ČSSD | v % | k 1.1.03 | k 1.1.04 | k 1.1.03 | k 1.1.04 | |
| Havlíčkův Brod | 95 040 | 147 | 0,15 | 10 | 10 | 9 | 3 | 3 | 0 |
| Jihlava | 108 413 | 125 | 0,12 | 7 | 7 | 7 | 1 | 1 | 0 |
| Pelhřimov | 72 984 | 95 | 0,13 | 7 | 7 | 7 | 1 | 1 | 0 |
| Třebíč | 117 367 | 140 | 0,12 | 8 | 8 | 8 | 4 | 4 | 0 |
| Žďár n.Sázavou | 125 407 | 287 | 0,23 | 26 | 25 | 25 | 4 | 4 | 0 |
| Celkem | 519 211 | 794 | 0,15 | 58 | 57 | 56 | 13 | 13 | 13 |
| kraj Jihomoravský | | | | | | | | | |
| Blansko | 107 702 | 181 | 0,17 | 12 | 14 | 14 | 0 | 0 | 0 |
| Brno - město | 376 172 | 734 | 0,20 | 12 | 22 | 22 | 0 | 0 | 0 |
| Brno - venkov | 159 169 | 190 | 0,12 | 14 | 17 | 16 | 5 | 5 | 1 |
| Břeclav | 124 274 | 150 | 0,12 | 11 | 11 | 11 | 10 | 9 | 0 |
| Hodonín | 159 886 | 320 | 0,20 | 22 | 22 | 22 | 4 | 2 | 0 |
| Vyškov | 86 467 | 307 | 0,36 | 25 | 28 | 28 | 1 | 1 | 0 |
| Znojmo | 114 048 | 155 | 0,14 | 17 | 17 | 15 | 0 | 0 | 1 |
| Celkem | 1 127 718 | 2 037 | 0,18 | 113 | 131 | 128 | 20 | 17 | 19 |
| kraj Olomoucký | | | | | | | | | |
| Jeseník | 42 413 | 75 | 0,18 | 7 | 7 | 7 | 0 | 0 | 0 |
| Olomouc | 224 613 | 208 | 0,09 | 11 | 8 | 8 | 2 | 1 | 0 |
| Prostějov | 109 890 | 368 | 0,33 | 22 | 22 | 24 | 1 | 1 | -1 |
| Přerov | 135 886 | 200 | 0,15 | 12 | 12 | 13 | 0 | 0 | 0 |
| Šumperk | 126 567 | 166 | 0,13 | 12 | 12 | 12 | 0 | 0 | 0 |
| Celkem | 639 369 | 1 017 | 0,16 | 64 | 61 | 64 | 3 | 2 | 1 |

| kraj | počet obyvatel | počet členů ČSSD | počet členů na 100 obyvatel | počet členů v % | počet MO | | | počet PV | | | rozdíl | |
|------------------------|------------------|---------------------|--------------------------------|--------------------|------------|------------|------------|----------|-----------|----------|----------|-----------|
| | | | | | k 1.1.03 | k 1.1.04 | k 1.1.05 | k 1.1.03 | k 1.1.04 | k 1.1.05 | | |
| Moravskoslezský | | | | | | | | | | | | |
| Bruntál | 105 139 | 274 | 0,26 | | 21 | 17 | 16 | 0 | 1 | 1 | 0 | 0 |
| Fýdek Místek | 226 818 | 309 | 0,14 | | 21 | 21 | 21 | 3 | 2 | 2 | 0 | 0 |
| Karviná | 279 436 | 482 | 0,17 | | 16 | 16 | 16 | 0 | 0 | 0 | 0 | 0 |
| Nový Jičín | 159 925 | 276 | 0,17 | | 19 | 19 | 19 | 3 | 3 | 3 | 0 | 0 |
| Opava | 181 405 | 273 | 0,15 | | 22 | 22 | 23 | 1 | 4 | 3 | -1 | -1 |
| Ostrava | 316 744 | 477 | 0,15 | | 24 | 23 | 23 | 0 | 0 | 0 | 0 | 0 |
| Celkem | 1 269 467 | 2 091 | 0,16 | | 123 | 118 | 118 | 7 | 10 | 9 | 9 | -1 |
| kraj Zlínský | | | | | | | | | | | | |
| Kroměříž | 108 053 | 122 | 0,11 | | 8 | 8 | 8 | 2 | 2 | 2 | 0 | 0 |
| Uherské Hradiště | 144 517 | 100 | 0,07 | | 12 | 10 | 10 | 2 | 3 | 3 | 0 | 0 |
| Vsetín | 147 064 | 261 | 0,18 | | 19 | 18 | 19 | 3 | 3 | 3 | 0 | 0 |
| Zlín | 195 376 | 171 | 0,09 | | 17 | 11 | 11 | 0 | 1 | 0 | -1 | -1 |
| Celkem | 595 010 | 654 | 0,11 | | 56 | 47 | 48 | 7 | 9 | 8 | 8 | -1 |

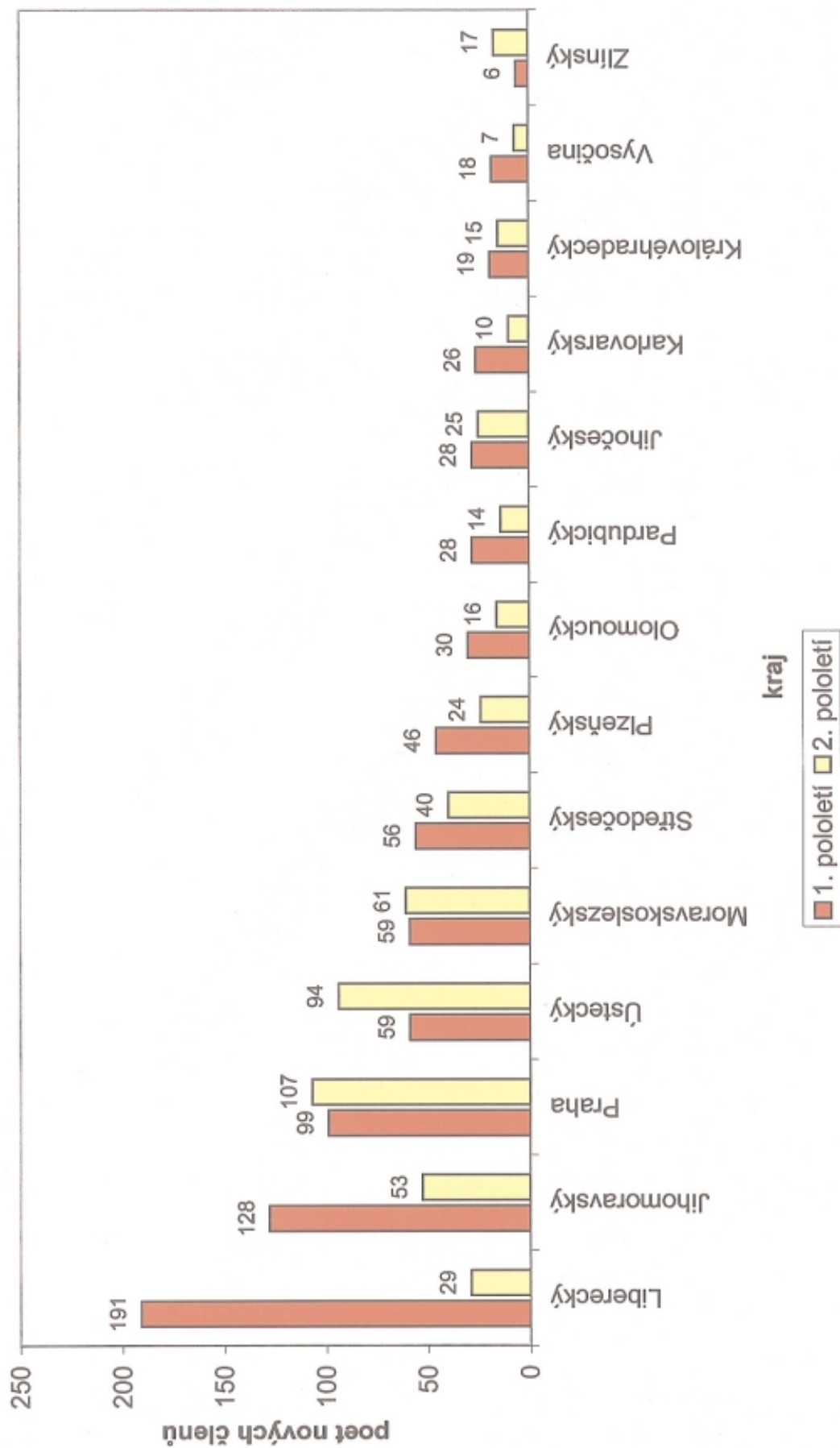
Stav členské základny od roku 1990



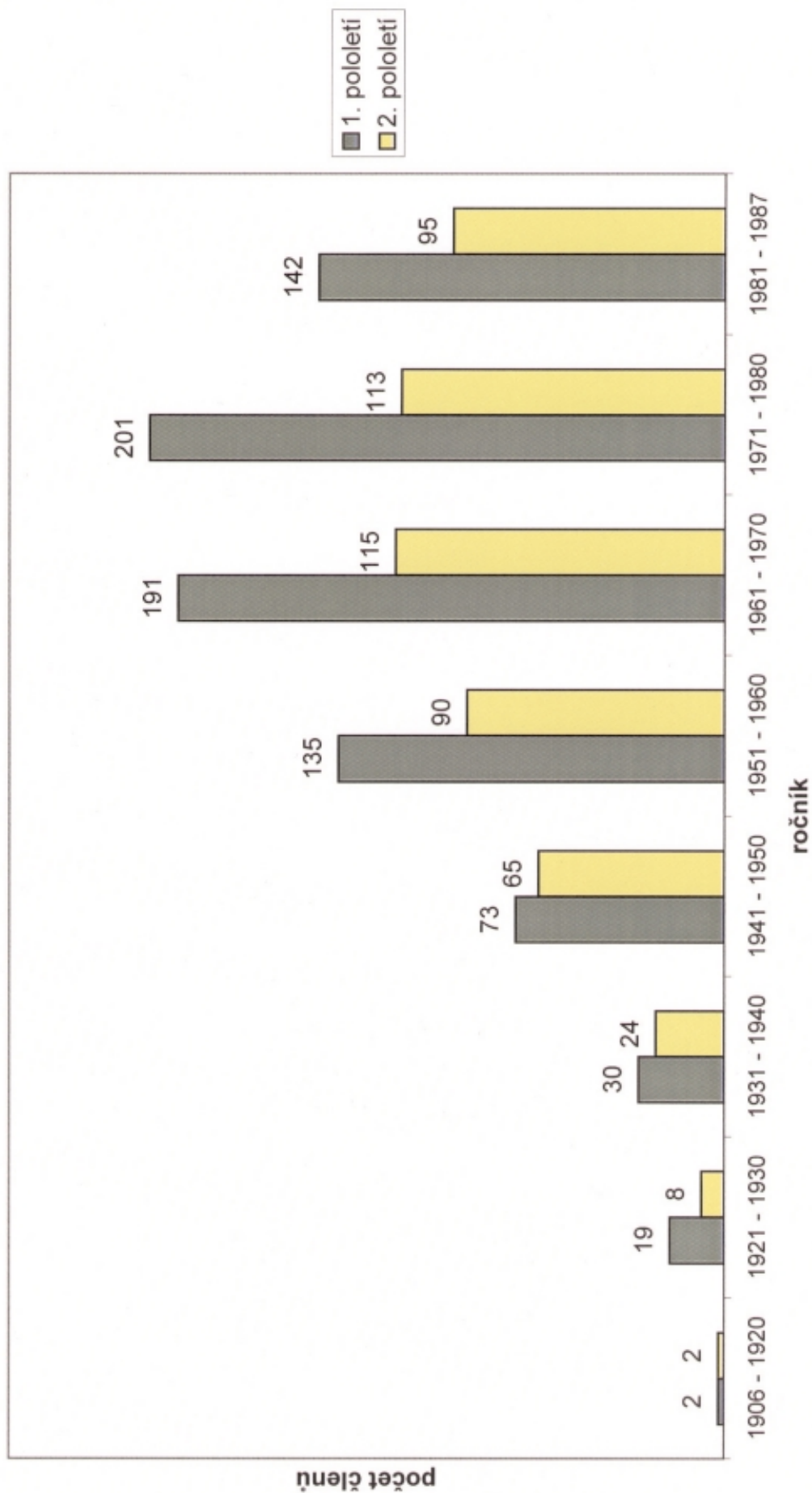
Členové přijatí do ČSSD v 1. a 2. pololetí 2004

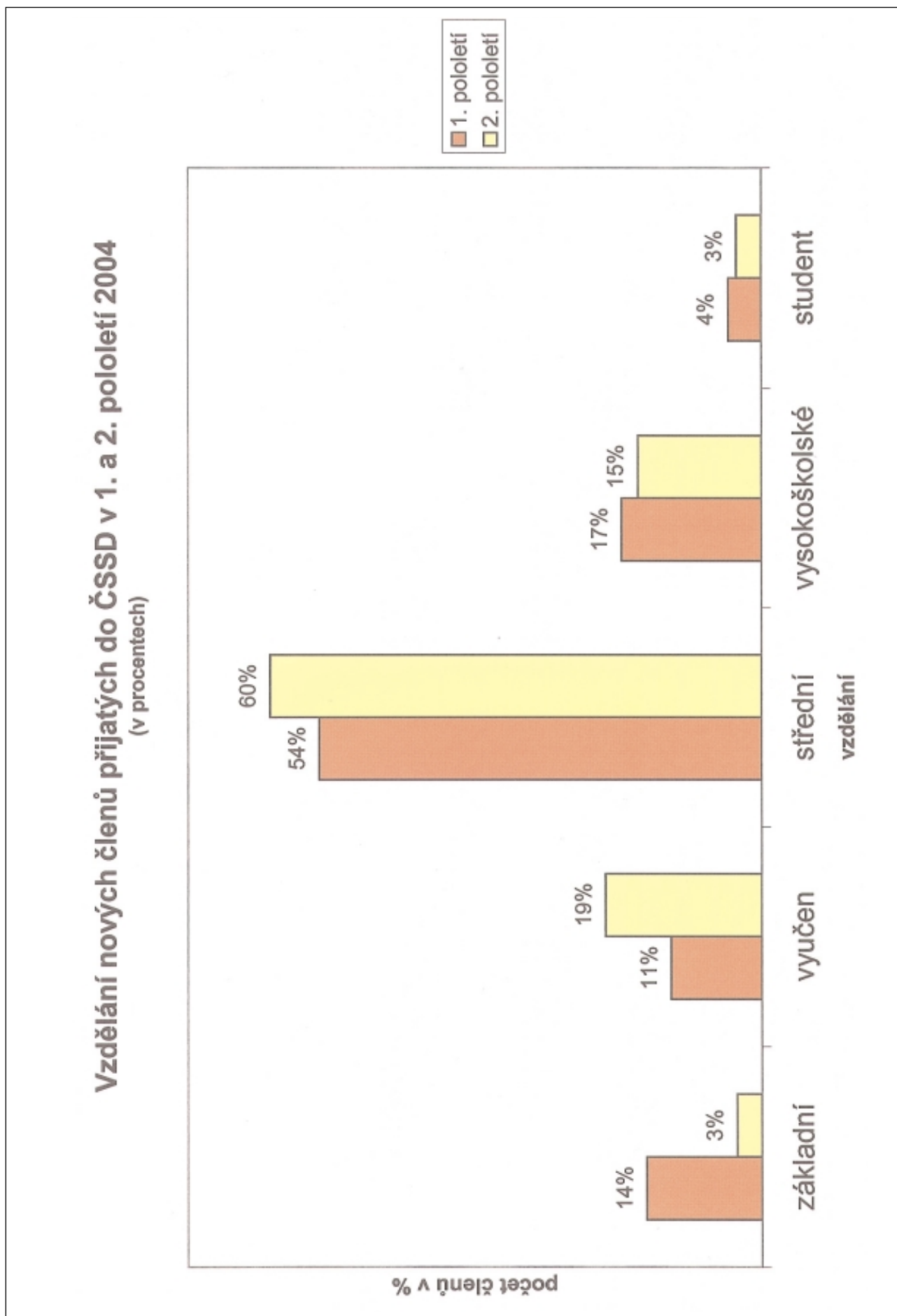


Členové přijatí do ČSSD v 1. a 2. pololetí 2004 v krajích

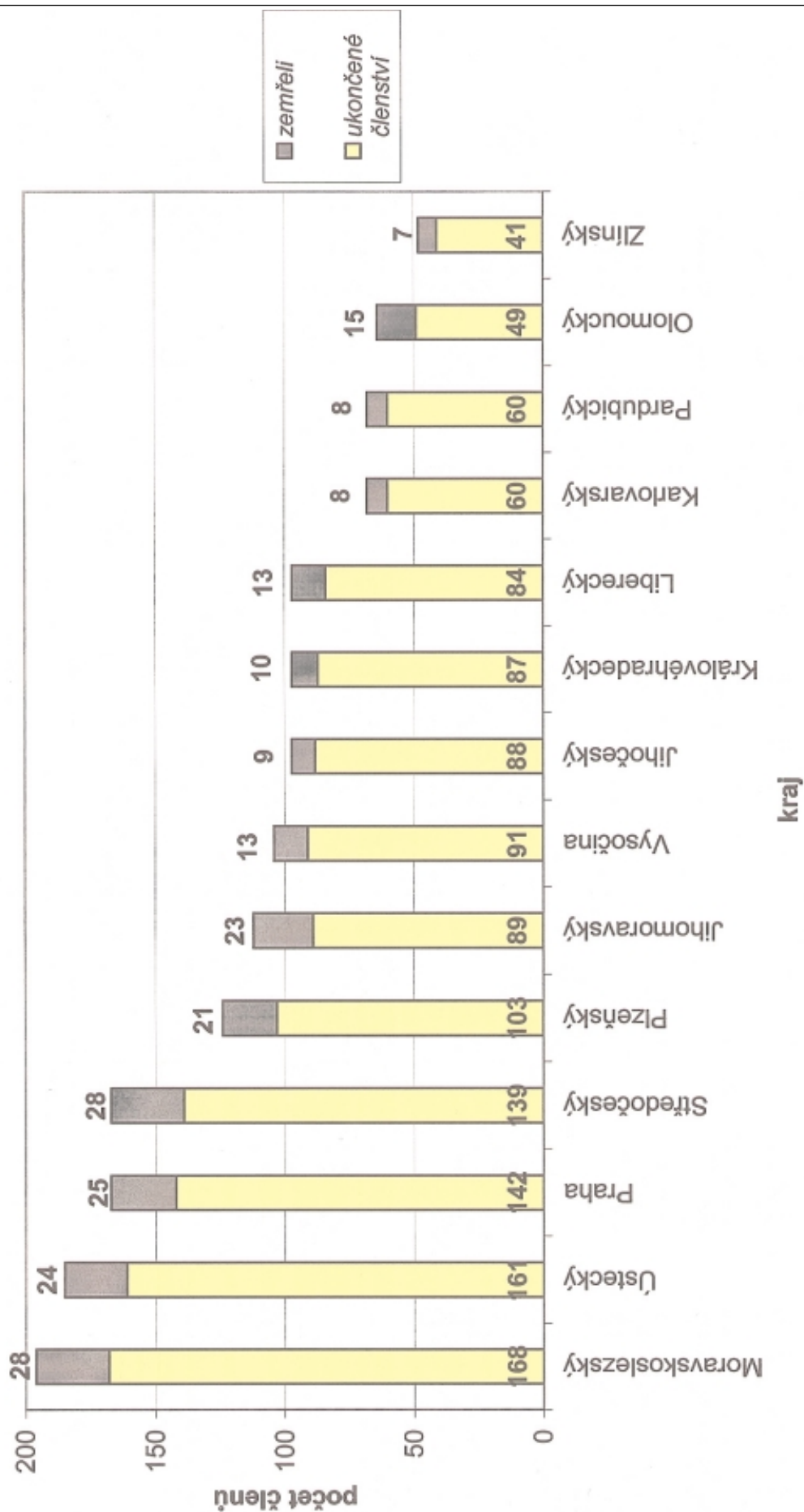


Věkové složení členů ČSSD přijatých v 1. a 2. pololetí 2004

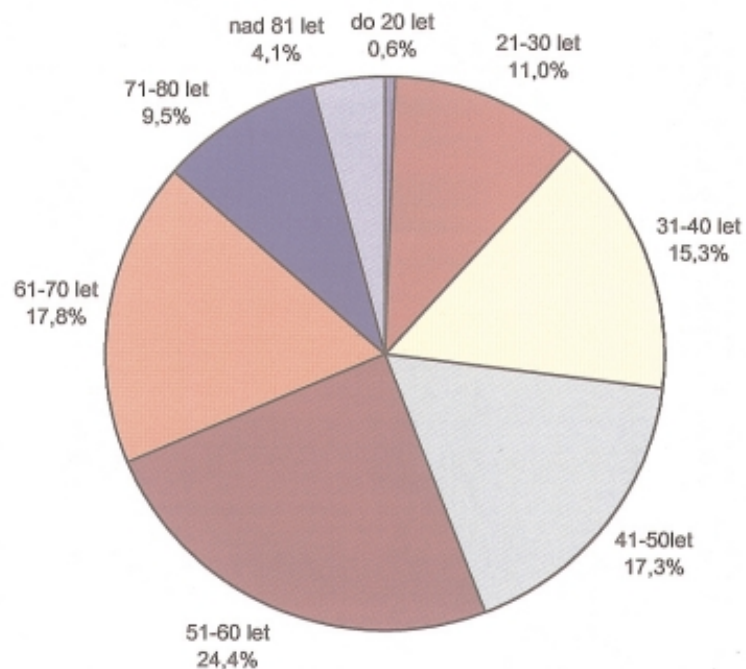




Úbytek členů ČSSD v roce 2004



Věkové složení členů ČSSD - stav k 1.1.2005



Poměr žen a mužů v ČSSD - stav k 1.1.2005

